

**BALANÇO EM 31 DE DEZEMBRO DE 2006**


Rubricas	Notas Quadros anexos	2006			2005
		Valor Antes de provisões imparidades e amortizações 1	Provisões, Imparidades e amortizações 2	Valor Líquido 3 = 1 - 2	Líquido
<b>Activo</b>					
10+3300 Caixa e disponibilidades em Bancos Centrais		1.804		1.804	2.888
11+3301 Disponibilidades em outras instituições de crédito		1.766.981		1.766.981	295.445
152(1)+1548(1)+158(1)+16+191(1)-3713(1) Activos Financeiros detidos para negociação					
152(1)+1548(1)+158(1)+17+191(1)-3713(1) Outr.Activos financeiros ao justo valor através de resultados					
153+1548(1)+158(1)+18+192+34888(1)-35221(1)-3531(1)-53888(1)-3713(1) Activos financeiros disponíveis para venda					
13+150+158(1)+159(1)+198(1)+3303+3310(1)+34018(1)+3408(1)-350-3520-5210(1)-35221(1)-3531(1)-5300-53028(1)-3710 Aplicações em instituições de crédito					
14+151+1540+158(1)+190+3304+3305+3310(1)+34008+340108-34880-3518-35211-35221-3531-370-3711-3712-5210(1)-53018-530208-53880 Crédito a clientes	5, 9	335.624.634	6.422.177	329.202.457	370.617.633
156+158(1)+159(1)+22+3307+3310(1)+3402-355-3524-3713(1)-5210(1)-53028(1)-5303 Investimentos detidos até à maturidade					
156+158(1)+159(1)+22+3307-3310(1)+3402-355-3524-3713(1)-5210(1)-53028(1)-5303 Activos com acordo de recompra					
21 Derivados de Cobertura					
25-3580-3713(1) Activos não correntes detidos para venda	9	2.090.729	500.000	1.590.729	1.590.729
26-3581(1)-360(1) Propriedades de investimento					
27-3581(1)-360(1) Outros activos tangíveis		992.515	804.696	187.819	221.179
29-3582-3583-361 Outros activos intangíveis		102.320	91.454	10.866	13.641
24-357-3713(1) Investimentos em filiais, associadas e empreendimentos conjuntos					
300 Activos por impostos correntes					
301 Activos por impostos diferidos	3 - J)	471.560		471.560	
12+157+158(1)+159(1)+198(1)+31+32+3302+3308+3310(1)+338+34018(1)+3408+(1)+348(1)-3584-3525-371(1)+50(1)(2)-5210(1)-53028(1)-5304-5308(1)+54(1)(3) Outros Activos		548.220		548.220	528.564
<b>TOTAL DO ACTIVO</b>		<b>341.598.763</b>	<b>7.818.327</b>	<b>333.780.436</b>	<b>373.270.079</b>

(1) Parte aplicável dos saldos destas rubricas


(2) A rubrica 50 deverá ser inscrita no activo se tiver saldo devedor e no passivo se tiver saldo credor.

(3) - Os saldos devedores das rubricas 542 e 548 são inscritos no activo e os saldos credores no passivo

O Técnico Oficial de Contas



A Administração



**BALANÇO EM 31 DE DEZEMBRO DE 2006**

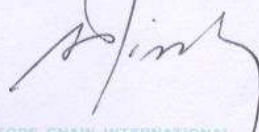
Rubricas	Notas/ Quadros anexos	2006			2005
		Valor antes de provisões, imparidade e amortizações	Provisões, imparidade e amortizações	valor líquido	
		1	2	3 = 1 - 2	
<b>Passivo</b>					
38-3311(1)-3410+5200+5211(1)+5318(1)					
Recursos de bancos centrais					
43					
Passivos financeiros detidos para negociação					
39-3311(1)-3411+5201 +5211(1)+5318(1)					
Recursos de outras instituições de crédito	6, 7	272.747.410		272.747.410	313.805.040
40+41-3311(1)-3412-3413+5202 +5203+ 5211(1)+5310+5311					
Recursos de clientes e outros empréstimos					
42-3311(1)-3414+5204+5211(1)+5312					
Responsabilidades representadas por títulos					
46-3311(1)-3415+5205 +5211(1)+5313					
Passivos financeiros associados a activos transferidos					
44					
Derivados de cobertura					
45					
Passivos não correntes detidos para venda					
47					
Provisões	9	2.259.693		2.259.693	2.314.083
490					
Passivos por impostos correntes		326.350		326.350	450.185
491					
Passivos por impostos diferidos					
481					
Instrumentos representativos de capital					
48-481-3311(1)-3416+5206+5211(1)+5314					
Outros passivos subordinados	8	7.987.979		7.987.979	4.987.979
51-3311(1)-3417-3418+50(1)(2) +5207+5208+5211(1) +528+538+5318(1)+54(1)(3)					
Outros passivos	7	28.035.291		28.035.291	30.294.683
<b>Total do Passivo</b>		<b>311.356.723</b>		<b>311.356.723</b>	<b>351.851.970</b>
55					
<b>Capital</b>		<b>6.500.000</b>		<b>6.500.000</b>	<b>6.500.000</b>
602					
Prémios de emissão					
57					
Outros instrumentos de capital					
58+59					
Reservas de reavaliação					
60-602+61					
Outras Reservas e resultados transitados		12.715.070		12.715.070	11.995.394
-56					
Acções próprias					
64					
Resultado do exercício		3.208.643		3.208.643	2.922.715
-63					
(Dividendos antecipados)					
<b>Total de Capital</b>		<b>22.423.713</b>		<b>22.423.713</b>	<b>21.418.109</b>
<b>Total do passivo + Capital</b>		<b>333.780.436</b>		<b>333.780.436</b>	<b>373.270.079</b>

(1) Parte aplicável dos saldos destas rubricas


(2) A rubrica 50 deverá ser inscrita no activo se tiver saldo devedor e no passivo se tiver saldo credor.

(3) - Os saldos devedores das rubricas 542 e 548 são inscritos no activo e os saldos credores no passivo

O Técnico Oficial de Contas



A Administração



**DEMONSTRAÇÃO DE RESULTADOS**



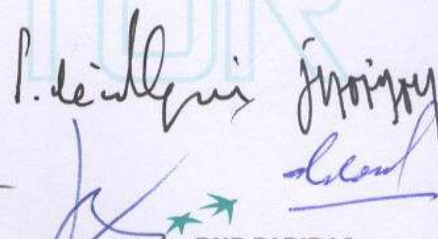
EM 31 DE DEZEMBRO DE 2006

CODIGO DAS CONTAS		Notas/ Quadros anexos	2006	2005
79+80(1)+8120	Juros e rendimentos similares		12.017.581	9.370.650
66+67(1)+6820	Juros e encargos similares		(8.447.160)	(6.102.489)
	<b>Margem financeira</b>		<b>3.570.421</b>	<b>3.268.161</b>
82	Rendimentos de instrumentos de capital			
81(1)-812	Rendimentos de serviços e comissões		4.431.057	4.634.060
68(1)-6820	Encargos com serviços e comissões		(501.839)	(790.288)
-692-693-695(1)-696(1)-698+832 +833+835(1)+836(1)+838	Resultados de activos e passivos avaliados ao justo valor através de resultados (líquido)			
89 + 834	Resultados de activos financeiros disponíveis para venda (líquido)			
-690+830	Resultados de reavaliação cambial (líquido)		(528)	93
-691-697-699(1)-725-726(1)-831 +837+839(1)+843+844(1)	Resultados de alienação de outros activos			
-695(1)-696(1)-699(1)-75-720-721-722-723-725-726(1) -728+835(1)+836(1)+839(1)+840+843+844(1)+848	Outros resultados de exploração		93.553	120.040
	<b>Produto bancário</b>		<b>7.592.664</b>	<b>7.232.066</b>
70	Custos com o pessoal		(1.500.416)	(1.414.987)
71	Gastos Gerais administrativos		(640.569)	(534.440)
77	Depreciações e amortizações		(83.227)	(95.444)
781+783+784+785+786+788-881-883-884-886-888	Provisões líquidas de reposições e anulações	9	54.390	(340.487)
78000+78001+78010+78011+7820+7821+7822- -88000-88001-88010-88011-8820-8821-8822-848(1)	Correcções de valor associadas ao crédito a clientes e valores a receber de outros devedores (líquida de reposições e anulações)	9	(1.014.064)	(732.058)
760+7620+7618+76211+76221+7623+7624+7625 +7630+7641+765+766+78002(1)+78012(1)+7823 +7828(1)-870-8720-8718-87211-87221(1)-8723-8724 -8726-8730-8741-875-876-88002(1)-88012(1)-8823 -8828(1)	Imparidade de outros activos financeiros líquida de reversões e recuperações			
768+769(1)+78002(1)+78012(1)+7828(1) -877-878-88002(1)-88012(1)-8828(1)	Imparidade de outros activos líquida de reversões e recuperações			
	<b>Resultados antes de impostos</b>		<b>4.408.778</b>	<b>4.114.650</b>
	Impostos			
65	Correntes		(1.244.290)	(1.191.935)
74-86	Diferidos	3 - J)	44.155	
	<b>Resultados após impostos</b>		<b>3.208.643</b>	<b>2.922.715</b>
-72600-7280+8480+84400	Do qual: Resultado após impostos de operações descontinuadas			
640	<b>Resultados líquido do exercício</b>		<b>3.208.643</b>	<b>2.922.715</b>

(1) - Parte aplicável do saldo desta rubrica

O Técnico Oficial de Contas

A Administração

**BNP FACTOR – COMPANHIA INTERNACIONAL DE AQUISIÇÃO DE CRÉDITOS, S.A.**

**DEMONSTRAÇÕES DE ORIGEM E APLICAÇÃO DE FUNDOS PARA OS EXERCÍCIOS FINDOS EM 31 DE DEZEMBRO DE 2006 E 2005**

(Montantes expressos em Euros)

Origem de fundos	2006		2005		Aplicação de fundos	2006		2005	
Internas:									
Resultado líquido do exercício	3.208.643	2.922.715	Distribuição do resultado líquido						
Amortizações	83.227	95.444	Dividendos e gratificações	1.990.901	2.014.217				
Variação de provisões	958.588	1.013.916	Diminuição da Situação Líquida						
	4.250.458	4.032.075	Difer. alteração política contabilística	639.542	-				
Aumento de dívidas a terceiros a médio e longo prazo			Aumentos de imobilizações:						
Passivos subordinados	3.000.000	-	Aquisição de imobilizações	47.093	20.576				
			Aumento dos fundos circulantes	4.572.922	1.997.282				
Diminuição dos fundos circulantes				7.250.458	4.032.075				
				7.250.458	4.032.075				

**AS VARIAÇÕES NOS FUNDOS CIRCULANTES SÃO JUSTIFICADAS POR :**

Variação dos fundos circulantes	2006		2005		Variação dos fundos circulantes	2006		2005	
Caixa e disponibilidades em Bancos Centrais					Caixa e disponibilidade em Bancos Centrais	1.084			
Disponibilidades à vista sobre instituições de crédito	1.471.536	-	1.167	-	Disponibilidades à vista sobre instituições de crédito	-	3.499.095		
Créditos sobre clientes	-	12.198.089	-	12.198.089	Créditos sobre clientes	40.402.197	-		
Outros activos	17.235	9.170	17.235	9.170	Outros activos	-	32.047		
Contas de regularização - Activo	473.981	-	473.981	-	Contas de regularização - Activo	-	2.456.567		
Débitos para com instituições de crédito	41.057.630	-	41.057.630	-	Débitos para com instituições de crédito	-	3.285.422		
Outros passivos	123.886	-	123.886	-	Outros Passivos	-	938.013		
Contas de regularização - Passivo	1.831.935	-	1.831.935	-	Contas de regularização - Passivo	-	-		
Diminuição dos fundos circulantes					Aumento de fundos circulantes	4.572.922	1.997.282		
	44.976.203	12.208.426	44.976.203	12.208.426		44.976.203	12.208.426		

O Anexo faz parte integrante da demonstração para o exercício findo em 31 de Dezembro de 2006.

*[Handwritten signature]*

*[Handwritten signature]*

*[Handwritten signature]*

*[Handwritten signature]*

